

# Relatório de Atividades



**Fevereiro  
2020**

## **Governança Institucional**

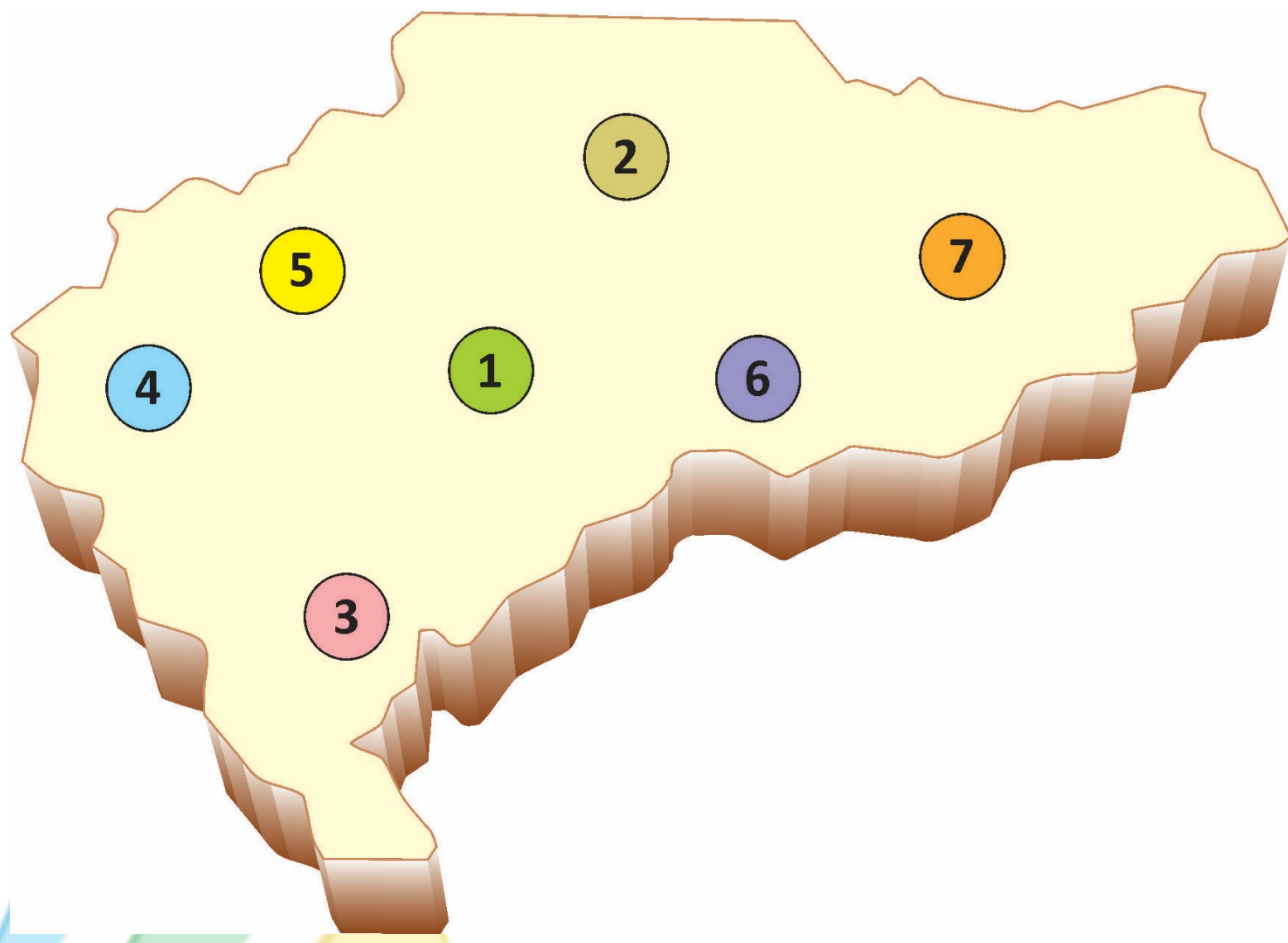
- ✓ **Cronograma de Atividades do CEIVI e Eventos.**
- ✓ **Reunião do Grupo Gestor para organização e planejamento das atividades emergenciais e do trimestre.**
- ✓ **Reunião da FEAVIN com o Grupo AVIPS**
- ✓ **Participação na Organização junto ao Conselho Municipal da Pessoa com Deficiência da “Conferencia Municipal”**
- ✓ **Organização da Sala de Funcionários com normas e procedimentos**
- ✓ **Serviço de Comunicação realizando Cronograma de divulgação conforme necessidade dos Serviços e do CEIVI.**
- ✓ **Definir data e pauta para a Reunião de Diretoria do CEIVI.**
- ✓ **Início do fechamento do Relatório Anual e Balanço para apresentar a Diretoria e posteriormente na Assembleia Ordinária.**
- ✓ **Campanha Pizza Solidaria para captar recursos.**
- ✓ **Organização, contagem e nomenclatura dos espaços atuais da Organização.**
- ✓ **Adequação da Sala de Voluntarias**
- ✓ **Reuniões de equipe - 38**
- ✓ **Organização das famílias em sala de espera**
- ✓ **Planejamento da apresentação dos novos espaços para as famílias**
- ✓ **Planejamento das atividades para entrega de documentos para Edital saúde**
- ✓ **Entrega de documentação renovação da inscrição de projeto para o Conselho da Criança**
- ✓ **Acompanhamento da obra de ampliação;**
- ✓ **Elaboração da Prestação de Contas “Selando Parcerias” PMV;**

## Atendimento/Serviços Prestados

### Dados Gerais:

- ✓ 436 pessoas beneficiadas;  
218 pessoas com deficiência;  
218 famílias;
- ✓ 3.760 atendimentos realizados de habilitação e Reabilitação;
- ✓ 650 atendimentos as famílias
- ✓ 2 atendidos desligados;
- ✓ 3 novos atendidos ;
- ✓ 82% de frequência nos atendimentos (sem as faltas justificadas esse número alcança 90%);
- ✓ 53 lista de espera para atendimento;
- ✓ 153 documentos expedidos (encaminhamentos e relatórios);

# Procedência dos atendidos



**1) Região Centro = 8%**

**2) Região Capela = 51%**

**3) Região Nova Vinhedo = 5%**

**4) Região do Pinheirinho = 4%**

**5) Região Três Irmãos = 09%**

**6) Região Vila João XXIII = 19%**

**7) Região Casa Verde = 3%**

## Áreas de Atendimento à Deficiência/TEA

Área	Atendimentos Realizados
Fisioterapia	<b>997</b>
Fonoaudiologia	<b>645</b>
Psicologia	<b>638</b>
Terapia Ocupacional	<b>607</b>
Psicopedagogia	<b>824</b>
Neurologista	<b>29</b>
Psiquiatra	<b>0</b>

## Áreas de Atendimento à Família

<b>Tipo de Atendimento/ Contato</b>	<b>Atendimentos Realizados</b>
Serviço Social	<b>157</b>
Psicologia	<b>471</b>
Psicossocial	<b>22</b>
Visita Domiciliar	<b>5</b>
Contatos com a Rede	<b>15</b>
Total de Atividades/Eventos	<b>1</b>

# Serviços Oferecidos

## ✓ Diagnóstico e Avaliação Clínica:

- 8 fechamento de caso nesse mês, não elegíveis;
- 11 triagens médicas;
- 0 acolhimentos para os casos iniciando a triagem;

## ✓ Estimulação e Reabilitação:

- 218 Atendidos;

### Atividades:

- Organização e orientação de parceiro com confecção de ortese para atendidos

## ✓ Atenção ao Escolar:

- 187 atendidos inclusos na rede regular de ensino;

### Atividades:

- Orientação de Questionários Escolar para Secretaria de Educação;

## ✓ Prevenção:

17 Atendidos

### Atividades:

7 ações realizadas (contatos, orientações, etc);

## ✓ Empregabilidade:

- ✓ 07 atendidos

### Atividades:

- 15 contato com empresas referente a 3 atendidos
- 1 reunião com possível empregador

**\* O mesmo atendido pode se beneficiar de mais de um serviço;**

# Gestão de Pessoas

## ✓ **Contratação/Demissão:**

3 novos funcionários: 1 monitora e 2 psicólogas;  
1 demissão: monitora;

## ✓ **Benefícios/Funcionários:**

- Cartão refeição - 26
- Cartão Alimentação - 6
- UNIMED – 11
- Uniodonto - 20
- Auxílio Creche - 4

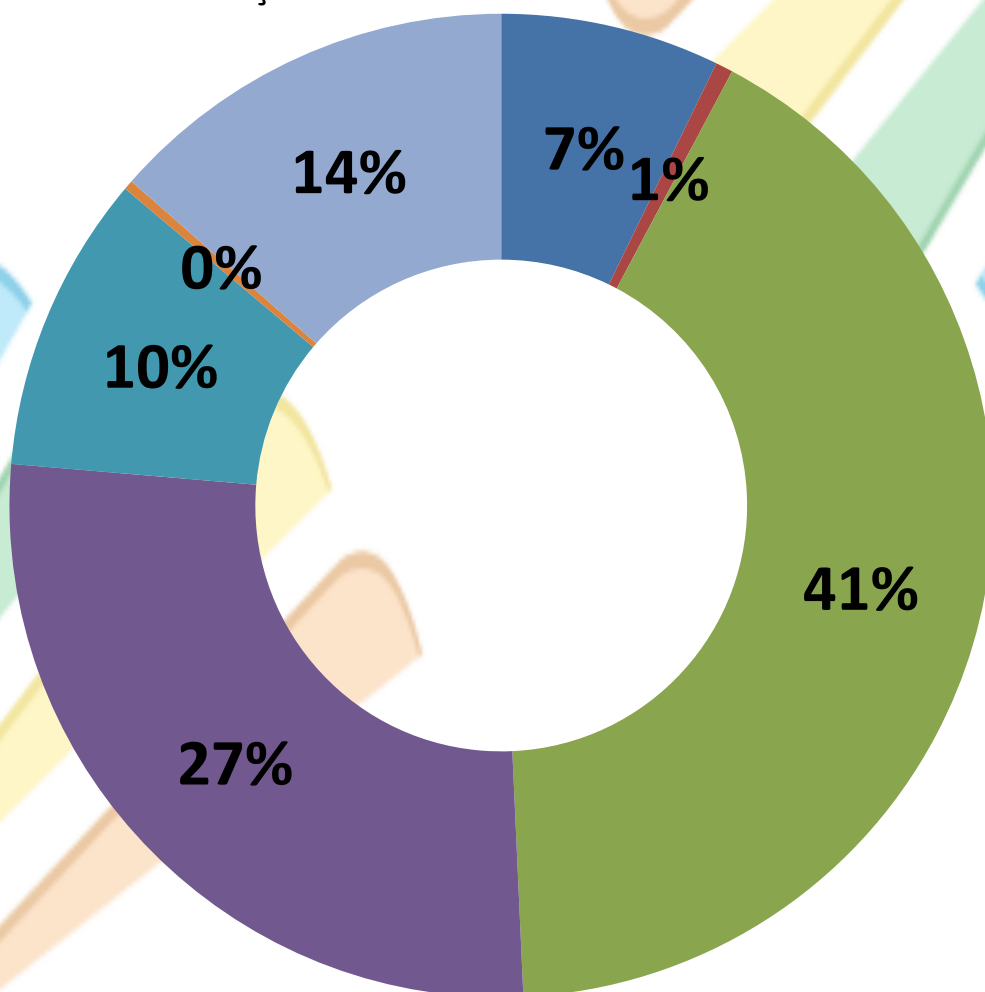
## ✓ **Orientações/Intercorrências funcionários: 11**



# Gestão Financeira

**Receitas – R\$ 232.765,42**

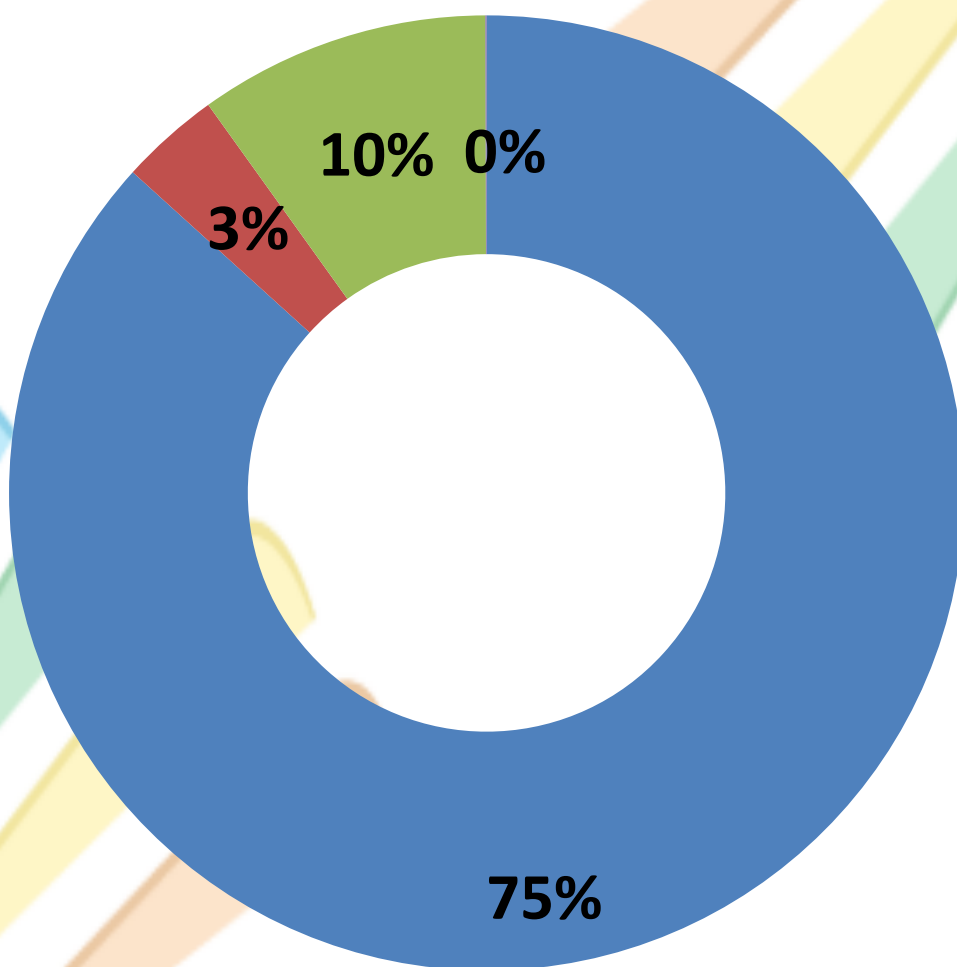
- Pessoa Física
- Pessoa Jurídica
- PMV - Saúde
- PMV - Educação
- PMV - Assistência Social
- Eventos
- Venda de Serviço



\* O valor captado com a venda de serviço, foi diretamente utilizado nas despesas dos atendimentos filantrópicos;

## Despesas – R\$ 286.748,84

■ RH ■ Manutenção ■ Construção ■ Eventos





Centro de Especialidades Integradas de Vinhedo  
Avenida Páscoa Zanetti Trevisan, 479 – Jardim Itália  
Vinhedo/SP – CEP: 13.289-172  
[www.ceivi.org.br](http://www.ceivi.org.br)